

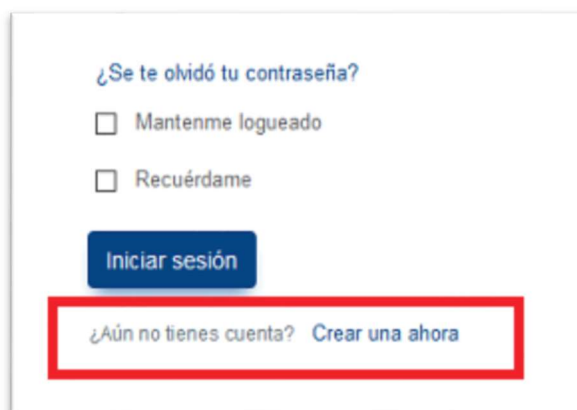
Ingreso a la aplicación.



The image shows the login page for the TVC application. At the top is the TVC logo in blue and yellow 3D letters. Below it are two input fields: 'USUARIO / NRO ABONADO' and 'CONTRASEÑA'. There is a link for '¿Se te olvidó tu contraseña?' and two checkboxes for 'Manténme logueado' and 'Recuérdame'. A blue 'Iniciar sesión' button is present. At the bottom, there is a link '¿Aún no tienes cuenta? Crear una ahora'.

Pasos para crearse una cuenta:

- a) Hacer clic en “Crear una ahora”



This image is a close-up of the bottom section of the login form. It shows the '¿Se te olvidó tu contraseña?' link, the 'Manténme logueado' and 'Recuérdame' checkboxes, the 'Iniciar sesión' button, and the '¿Aún no tienes cuenta? Crear una ahora' link. The '¿Aún no tienes cuenta? Crear una ahora' link is highlighted with a red rectangular border.

- b) Completar los datos solicitados



The image shows the 'Registro de Usuario' form. It has a title 'Registro de Usuario' and three input fields: 'NÚMERO DE ABONADO' (with a '0' in the field), 'RUT/C.L.' (with 'Solo números' in the field), and 'EMAIL' (with 'E-Mail' in the field). A blue 'Confirmar' button is at the bottom. A red asterisk note says '*El nro de Abonado, lo puede encontrar en los Recibos de pago.'.

El abonado debe ingresar su número de abonado, su Rut/Cedula y una dirección de mail.

Por dudas o consultas comunicarse al 4364-4000 / 4364-4001

c) Si los datos son válidos, se le enviara un correo con la contraseña generada:



d) La primera vez que ingrese le va a pedir que cambie la contraseña generada.

CAMBIO CONTRASEÑA

217

Contratar:

Paso 1:

CONTRATAR

Mis datos

ABONADO	27	NOMBRE	PEREZ,ANA
DIRECCIÓN	ARTIGAS 779	MAIL	jomafa8@gmail.com
TELEFONO	0		

1 2 3
Seleccionar Confirmar Mensaje

















PASO 1/3 :: SELECCIONAR

Verifique que todos los decos estén encendidos antes de contratar el paquete

<input type="checkbox"/>	Descripción (Haciendo click en el PACK puede ver los canales que contiene)
<input type="checkbox"/>	PACK CINE I
<input type="checkbox"/>	PACK CINES I Y II
<input type="checkbox"/>	PACK CINE II
<input type="checkbox"/>	PACK DEPORTES
<input type="checkbox"/>	PACK FAMILIA
<input type="checkbox"/>	PACK HD
<input type="checkbox"/>	PACK NIÑOS Y JOVENES

Haciendo clic sobre los paquetes se mostrarán los canales que lo contienen

Contenido Pack

 117	 129	 139	 157
 161	 173	 Travel & Living Channel 192	 194
 195	 196	 Vive las Pasiones 198	 199
 207	 217	 233	 242

Por dudas o consultas comunicarse al 4364-4000 / 4364-4001

Paso 2:

CONTRATAR

Mis datos

ABONADO	27	NOMBRE	PEREZ,ANA
DIRECCIÓN	ARTIGAS 779	MAIL	
TELEFONO	0		

Selección Confirmando Mensaje

PASO 2/3 :: CONFIRMAR

Verifique que todos los decos estén encendidos antes de contratar el paquete

Descripción

PACK CINE II

PACK DEPORTES

Anterior **Siguiente**

Paso 3:

CONTRATAR

Mis datos

Selección Confirmando Mensaje

PASO 3/3 :: MENSAJE

✓

Ha completado la operación con éxito
Es hora de disfrutar!!

Finalizar

Por dudas o consultas comunicarse al 4364-4000 / 4364-4001

Reinicio de contraseña:

TVC

USUARIO / NRO ABONADO

CONTRASEÑA

¿Se te olvidó tu contraseña? 

Manténme logueado

Recuérdame

Iniciar sesión

¿Aún no tienes cuentas? [Crear una ahora](#)

1.

2.

RECUPERAR CONTRASEÑA

*El nro de Abonado, lo puede encontrar en los Recibos de pago.

Confirmar

3.

RECUPERAR CONTRASEÑA

*El nro de Abonado, lo puede encontrar en los Recibos de pago.


Confirmar


 Siga las instrucciones que le llegaron a su correo

Cambio de contraseña:

MARIA ALVAREZ ▾

MARIA ALVAREZ
Abonado

 Cambiar contraseña

 Salir

1.

2.

CAMBIO DE CONTRASEÑA

Cambia la contraseña

USUARIO 27

CONTRASEÑA ACTUAL

NUEVA CONTRASEÑA

CONFIRMAR CONTRASEÑA

Confirmar